

管理番号: MTF05425-64-2

4P · 60Hz

Messrs: _____

PERFORMANCE CURVE Expect Test

SANWA HYDROTECH CORP.

Order No: _____

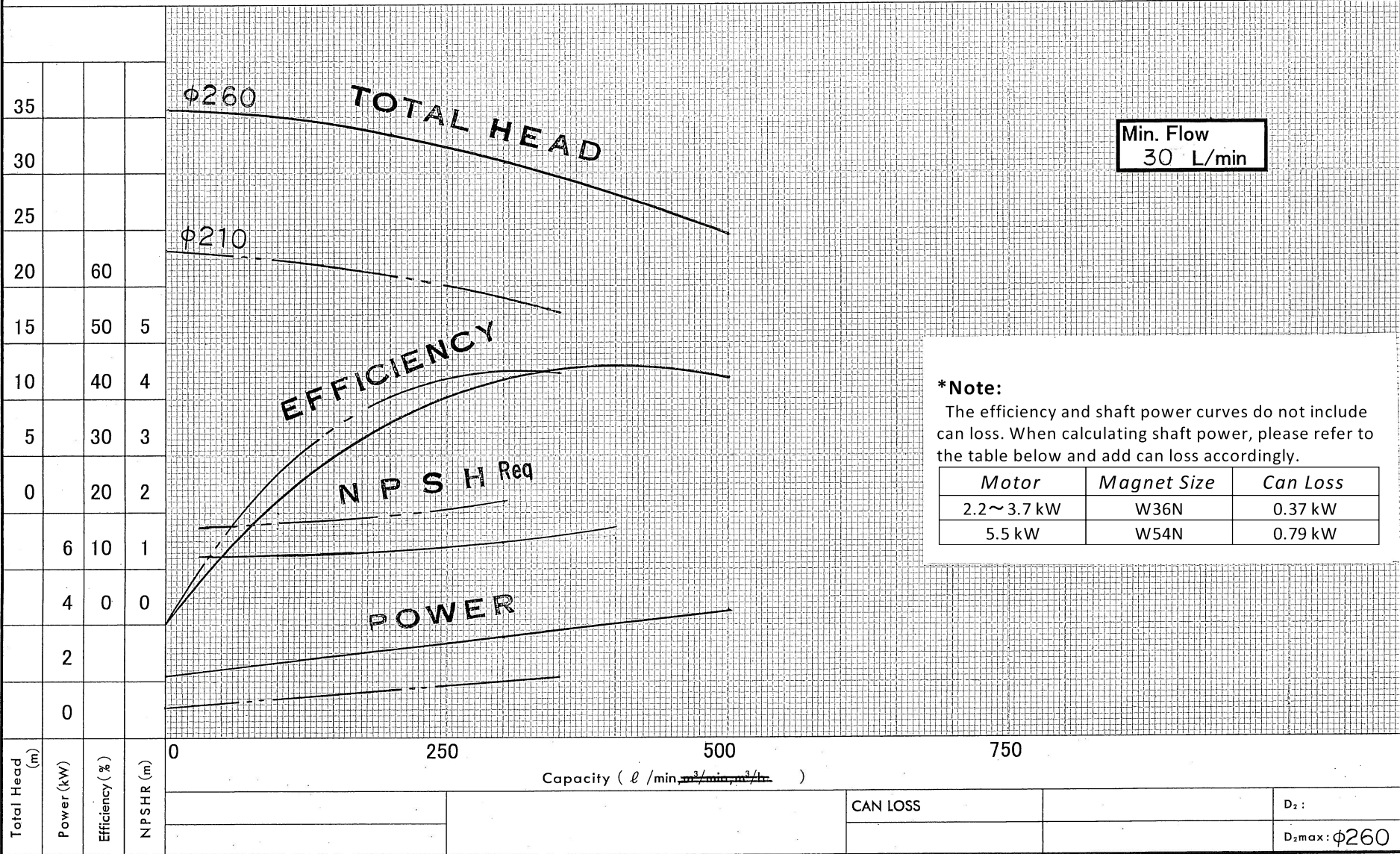
Pump Type & Size **MTFO 50x40-250W MAGNET DRIVE CENTRIFUGAL PUMP**

Mfg. No: _____

(ℓ/min) S.G. VIS. mPa·s Date **2009-09-26**

Pump Item No: _____

Specified Total Head m Capacity m³/h Speed **1760** rpm Power kW NPSH_R m



35			
30			
25			
20	60		
15	50	5	
10	40	4	
5	30	3	
0	20	2	
	6	10	1
	4	0	0
	2		
	0		

Total Head (m)
Power (kW)
Efficiency (%)
NPSHR (m)

0 250 500 750
Capacity (ℓ/min, m³/min, m³/h)

CAN LOSS	D ₂ :
	D _{2max} : φ260

改正
承
第二
品管
設計
MP
控
計

上
'09.10.07
田
嶋
2009.10.07
吉
苗
2009.9.26

管理番号: MTFO8520-64-2

4P · 60Hz

Messrs: _____

PERFORMANCE CURVE Expect Test

SANWA HYDROTECH CORP.

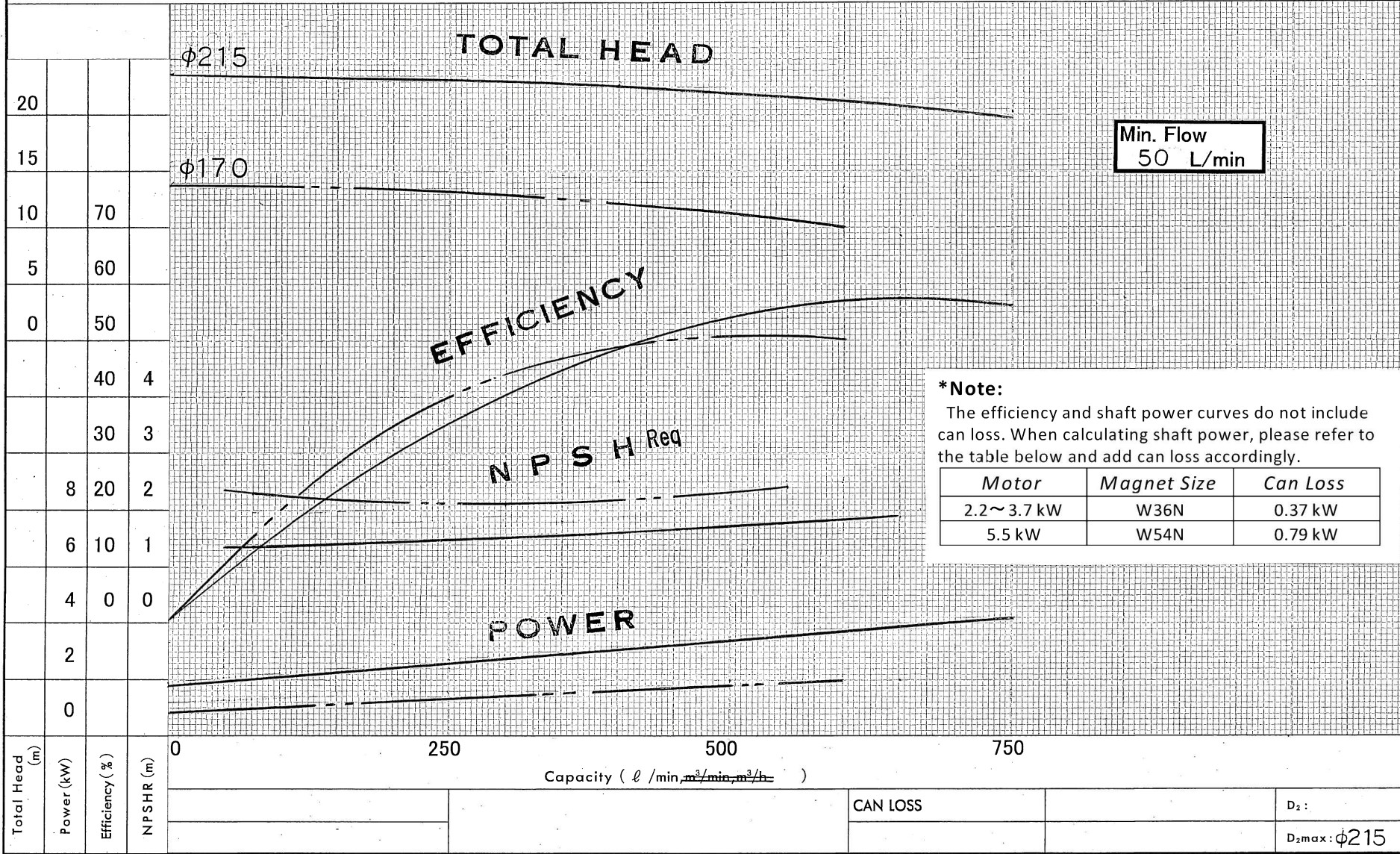
Order No: _____

Pump Type & Size **MTFO 80x50-200W MAGNET DRIVE CENTRIFUGAL PUMP**

Mfg. No: _____

(ℓ /min) S.G. VIS. mPa·s Date **2009-09-26**

Pump Item No: _____ Specified Total Head m Capacity m^3/h Speed **1760** rpm Power kW NPSH_R / m



改正
承
第二
品管
設計
MP
控
計

上
09.10.07
田
嶋
2009.10.07
吉
苗
2009.9.26

管理番号: MTFO8525-64-2

4P · 60Hz

Messrs: _____

PERFORMANCE CURVE Expect Test

SANWA HYDROTECH CORP.

Order No: _____

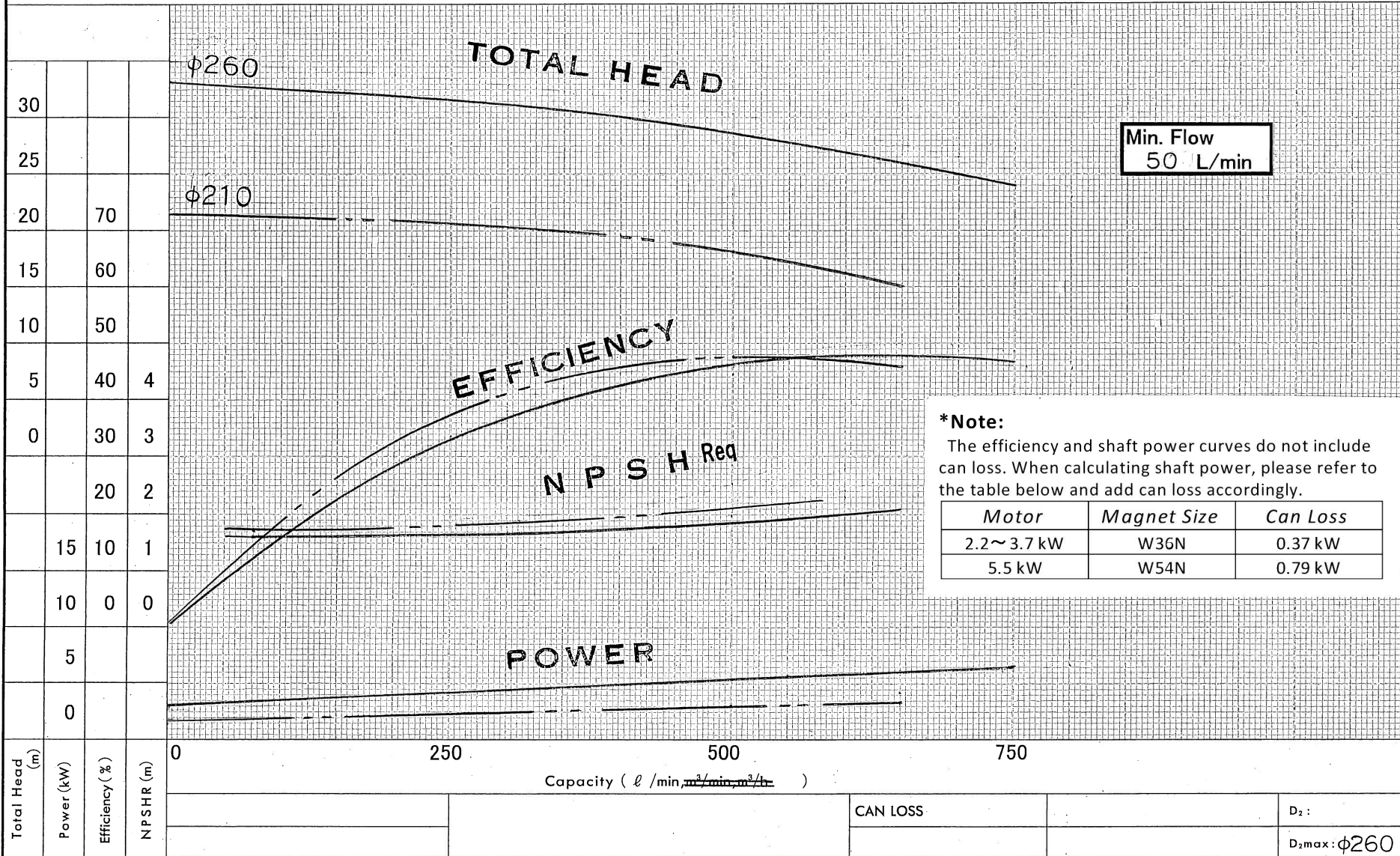
Pump Type & Size **MTFO 80x50-250W MAGNET DRIVE CENTRIFUGAL PUMP**

Mfg. No: _____

(ℓ /min) S.G. VIS. mPa·s Date **2009-09-26**

Pump Item No: _____

Specified Total Head m Capacity m^3/h Speed **1760** rpm Power kW NPSH_R / m



改正
承
第二
品管
設計
MP
控
計

上
09.10.07
田
嶋
2009.10.07
吉
苗
2009.9.26

管理番号: MTFO10816-64-2

4P・60Hz

Messrs: _____

PERFORMANCE CURVE Expect Test

SANWA HYDROTECH CORP.

Order No: _____

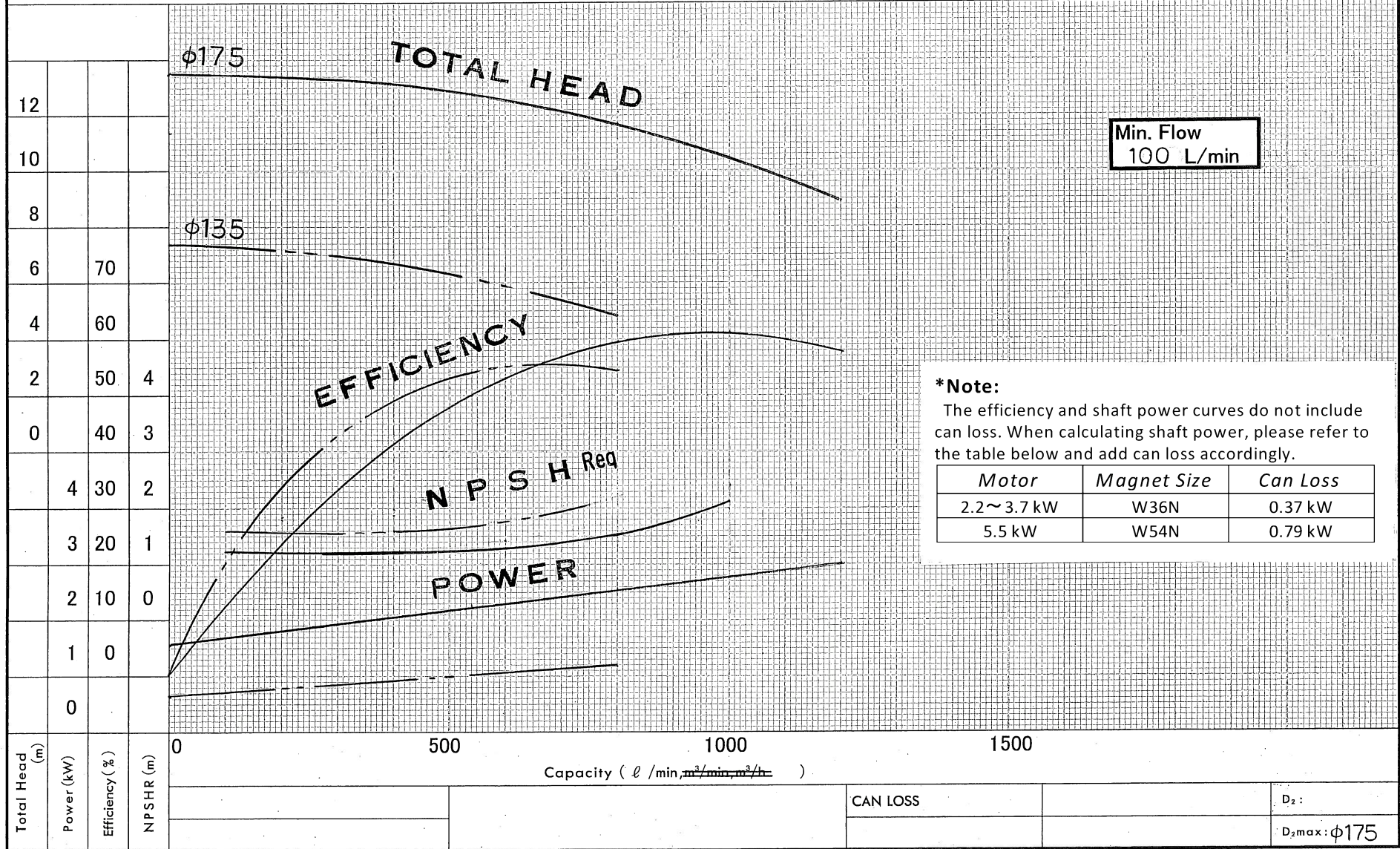
Pump Type & Size **MTFO 100x80-160 MAGNET DRIVE CENTRIFUGAL PUMP**

Mfg. No: _____

(ℓ/min) S.G. VIS. mPa·s Date **2009-09-26**

Pump Item No: _____

Specified Total Head m Capacity m³/h Speed **1760** rpm Power kW NPSH_r / m



改正
承
第二
品管
設計
MP
控
計

上
09.10.07
田
嶋
2009.10.07
吉
苗
2009.9.16

管理番号: MTFO10820-64-2

4P · 60Hz

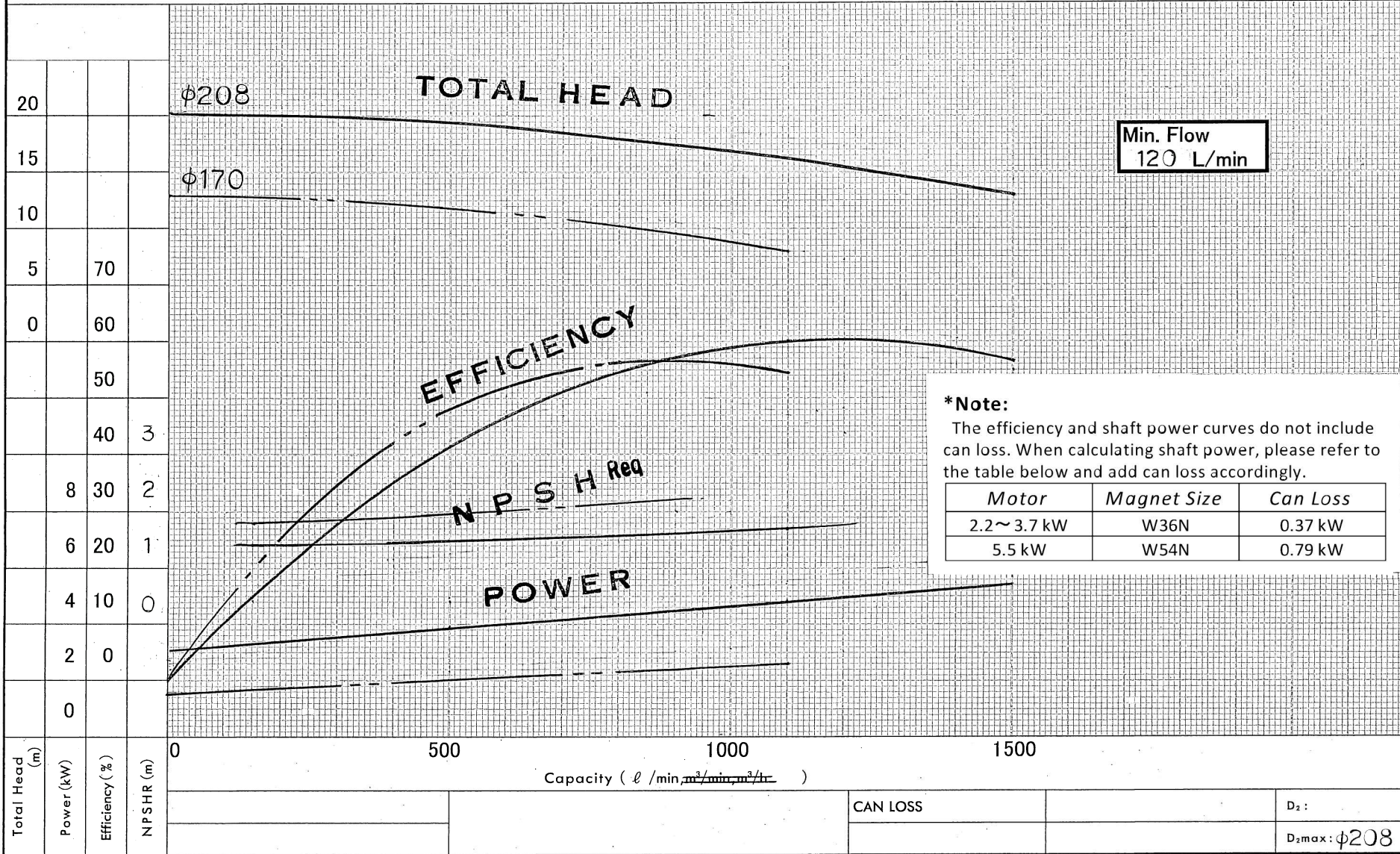
Messrs: _____
 Order No: _____
 Mfg. No: _____
 Pump Item No: _____

PERFORMANCE CURVE Expect Test

SANWA HYDROTECH CORP.

Pump Type & Size **MTFO 100x80-200W MAGNET DRIVE CENTRIFUGAL PUMP**

(_____) (_____) (_____) (_____) (_____) (_____) (_____) (_____)
 S.G. VIS. mPa·s Date **2009-09-26**
 Speed **1760** rpm Power kW NPSH_{A/R} / m



改正
 承
 第二
 品管
 設計
 MP
 控
 計

上
 09.10.07
 田
 嶋
 2009.10.07
 吉
 苗
 2009.9.26